

[Saltar-se la navegació](#) | [Tornar a l'índex del curs](#) | [Tornar a l'índex del mòdul actual](#) |

D204: Ús i dinamització de Moodle

Mòdul 1: Moodle com a entorn virtual

[Pràctica 1](#) [Pràctica 2](#) [Pràctica 3](#) [Pràctica 4](#) [Pràctica 5](#) [Exercicis](#)

Què és Moodle?

Moodle és una plataforma que té com a objectiu produir i gestionar cursos basats en internet. Aquests sistemes, com ara [ja hem vist](#), també reben el nom de Sistemes de Gestió de l'Aprenentatge (*Learning =Management Systems*, LMS) o Entorns Virtuals d'Aprenentatge (EVA *Virtual Learning Environment*, VLE)...

Davant altres sistemes semblants disponibles a la xarxa, Moodle té un avantatge important, entre molts d'altres: és d'ús lliure. Moodle és propietat intel·lectual de [Martin Dougiamas](#), qui en va ser el creador original, però que el va alliberar sota [llicència pública GNU](#).

Darrere Moodle hi ha també un grup de [professionals](#) que ofereixen diferents serveis a l'[usuari](#). A més, s'ha generat una xarxa entre els usuaris, que col·laboren en la millora i desenvolupament continu del programa. La "comunitat Moodle" de [moodle.org](#) és un espai viu d'intercanvi entre els usuaris amb la finalitat de millorar el programa, intercanviar experiències, resoldre dubtes...

El mot *Moodle* (originàriament un acrònim de *Modular Object-Oriented Dynamic Learning Environment*) juga amb el significat de *noodle*, que descriu el procés de vagarejar ociosament, fent les coses a mesura que se us acudeixen, improvisant i pensant creativament. S'aplica, així, tant a l'estil de desenvolupament de Moodle, en constant transformació, com a una possible manera d'apropar-se l'estudiant a l'aprenentatge, o el professor a l'ensenyament, en un curs en línia.

Inicialment, Moodle va ser creat com a eina i marc que donessin suport a una visió de l'aprenentatge que tenia en compte diversos conceptes teòrics:

- **Constructivisme:** les persones *construïm* nou coneixement en interacció amb l'entorn.
- **Construccionisme:** l'aprenentatge és particularment efectiu quan construïm alguna cosa per tal que els altres l'experimentin.
- **Constructivisme social:** amplia les idees anteriors a un grup social en el qual les persones que interactuen construeixen el coneixement de manera conjunta i cooperativa.

A més, un altre concepte important que està al rerefons de Moodle és la idea del coneixement (o comportament) **connectat/separat**: les persones que tenen un comportament **separat** tendeixen a defensar les seves idees pròpies utilitzant arguments lògics i cercant els punts febles dels altres; les persones amb comportament **connectat** són més empàtiques, tracten d'escoltar i les seves preguntes van dirigides a comprendre el punt de vista de l'altre.

La visió de l'aprenentatge que va inspirar la gènesi de Moodle es pot resumir en aquesta idea:

... aprenem en interacció amb l'entorn i amb els altres, aprenem quan construïm, especialment per als altres.

Així doncs, les **eines per a la comunicació** són fonamentals i no només han de permetre, sinó que han d'afavorir i fomentar, la interacció entre tots els membres del grup de manera que possibilitin la construcció conjunta, que ha de ser la base de l'aprenentatge.

Desenvolupament de la pràctica

Pràctica 1

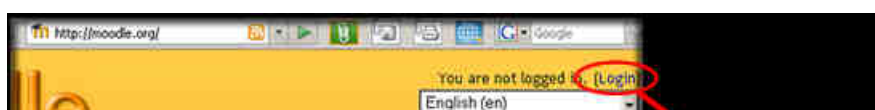
Donar-se d'alta a la comunitat Moodle

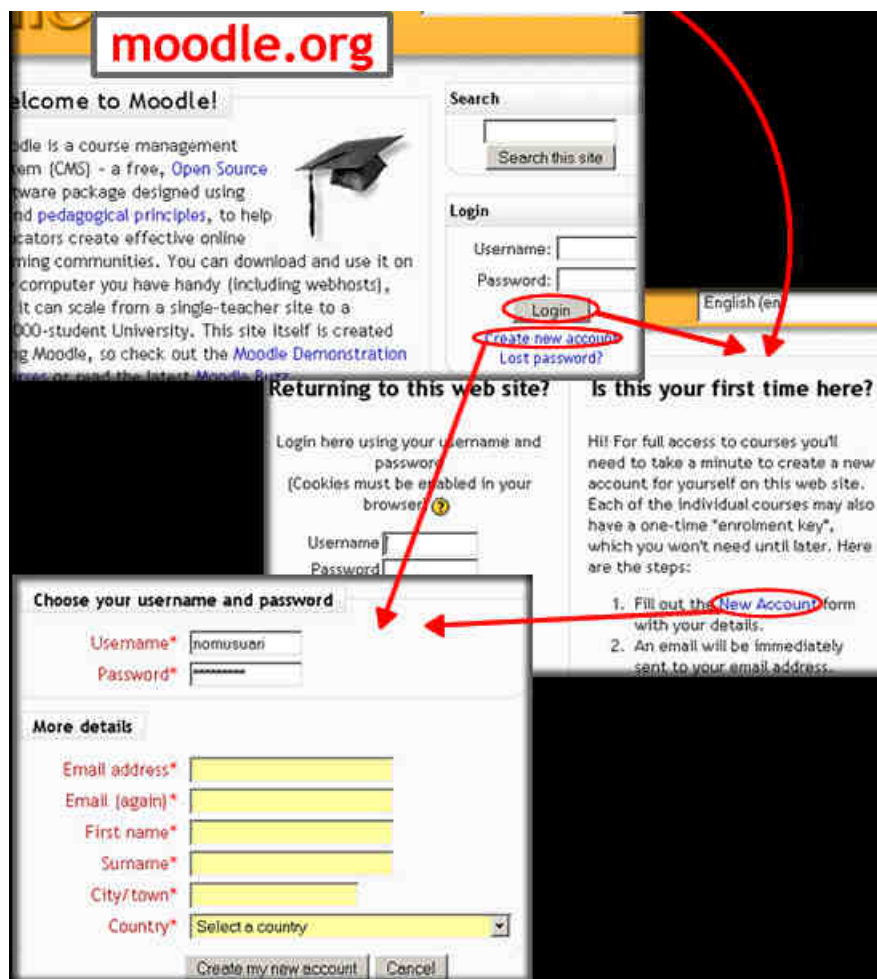
La comunitat de [moodle.org](#) té diversos cursos en els quals us podeu inscriure per aprendre *de* i *amb* els usuaris. Existeix un [curs en català](#) i un [en castellà](#) molt actius.

En el decurs d'aquesta pràctica us creareu un compte d'usuari a la comunitat Moodle i us inscriureu al curs [Moodle en català](#) i en algun altre curs que sigui del vostre interès.

Per fer-ho:

1. Aneu a [moodle.org](#) i cliqueu a **Crea un nou compte** (o *Create new account*), o bé, seguiu el camí **Login | New account**.





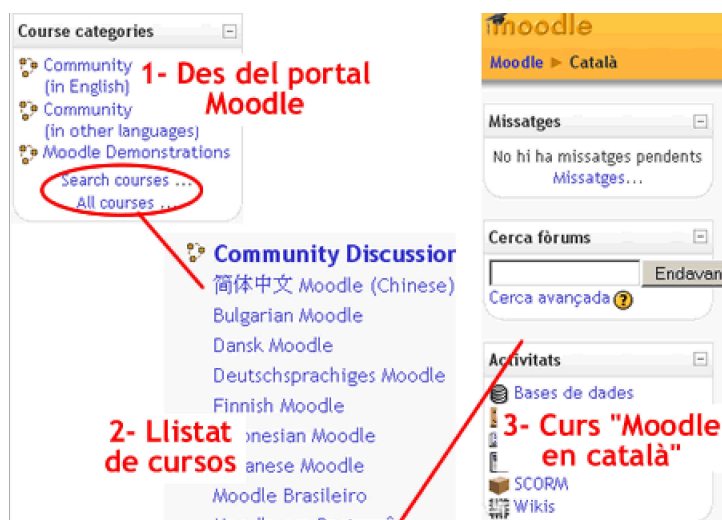
2. Ompliu els camps de nom d'usuari (*Username*), contrasenya (*Password*), adreça vàlida de correu electrònic (*Email address*), que heu de repetir, i la resta de camps del formulari: nom, població i país. Trameteu-lo clicant el botó **Create my new account**.
3. Rebreu al vostre correu un missatge on se us demana que seguiu un enllaç que heu de clicar per confirmar i **Validar** el vostre compte d'usuari a moodle.org. Quan ho hagueu fet ja sereu *moodlers*!

Pràctica 2

Inscripció i exploració dels fòrums de "Moodle en català"

Un cop tingueu un nom d'usuari i una contrasenya per a identificar-vos com a usuaris de moodle.org, us heu d'**inscriure al curs** "Moodle en català". Per fer-ho:

1. Cerqueu el curs "Moodle en català" i cliqueu sobre el nom del curs.
2. Inscriviu-vos tot clicant l'opció **Inscriu-me en aquest curs** que apareix al bloc "Administració" que hi ha a la banda esquerra.



[Moodle en Espanol](#)[Inscriu-me en aquest curs](#)

Un cop inscrits al curs **exploreu les converses** que tenen lloc als fòrums, especialment:

- Comunitat Moodle en català
- Ensenyament amb Moodle

Si voleu també us podeu presentar a la comunitat escrivint un missatge als fòrums.

Val la pena inscriure's i passejar-se per la resta d'espais del lloc web de Moodle. Hi ha una pila de fòrums per presentar funcionalitats i nous mòduls, per fer i respondre preguntes, per veure per on aniran les tendències futures, etcètera.

Especialment interessant és el curs [Característiques de Moodle](#), on podeu trobar informació, tutorials, programes de demostració i una pila de recursos més per conèixer Moodle. I tot això de la mà d'Antonio Vicent, el mantenidor de la [documentació de Moodle en castellà](#) i col·laborador del curs [Moodle en català](#).

[Tornar a l'inici de la pràctica](#) | [Tornar a la navegació de les pràctiques del mòdul actual](#) |